



Rapport de la Situation Epidémiologique

Maladie a Virus Ebola en Guinée

09 Avril 2015

I. Points saillants

- **Neuf (9)** nouveaux cas confirmés ont été notifiés ce jour provenant des préfectures de Conakry (**1** cas de la commune de Matam), de Boffa (1 cas), de Dubréka (**1 cas**) et de Forécariah (**6 cas**).
- **Quarante (40)** décès communautaires notifiés dont **Trente-quatre (34)** sécurisés parmi lesquels **trois (3)** cas positifs.
- La préfecture de **Gueckédou** est devenue calme car le contact venant de Forécariah et résidant à Gueckédou est sorti du suivi.

II. Dynamique de l'épidémie:

Table 1. Répartition des cas notifiés par préfecture le 09/04/2015, Guinée

Préfecture de résidence	Cas Confirmés	Cas Probables	Cas Suspects	Total
Boffa	1	0	0	1
Conakry	1	0	1	2
Coyah	1	0	1	2
Forecariah	6	0	2	8
TOTAL	9	0	4	13

Table 2. Décès communautaires notifiés à la date du 09/04/2015, Guinée

Décès Communautaires		Total décès
Enterrements Sécurisés	Enterrements Non-sécurisés	
36 (dont +03)	4	40


Guinée - Epidémie de la Maladie à virus Ebola
Table 3. Situation des patients dans les centres de traitement et de transit fonctionnels, 09/04/2015, Guinée

	Conakry CTE	Coyah CTE	Macenta CTE	N'zerekore CTE	Kindia CTE	Kérouané CDT	Forécariah CTE	Siguiiri CDT	Conakry CTS	Total
Cas confirmés	6	5	0	0	1	0	2	1	1	16
Cas suspects	8	3	0	0	2	0	3	0	0	16
Sorties guéris	0	2	0	0	0	0	0	0	2	4
Décédés	1	0	0	0	0	0	1	0	0	2
Total hospitalisés au CTE	14	8	0	0	3	0	5	1	1	32

Table 4. Capacité des CTEs et CDTs en Lits, 09/04/2015, Guinée

Centres	Section Suspects (Lits)	Section Probable (Lits)	Section Confirmé (Lits)	Total (Lits)
CTE Donka	21	4	25	50
CTE Coyah	12	8	40	60
CTE Macenta	12	8	30	50
CTE N'Zerekore	12	8	30	50
CDT Siguiiri	4	6	10	20
CTE Forécariah	3	4	19	26
CDT Kérouané	4	6	10	20
CTE Beyla	12	8	30	50
CTS Conakry	0	0	8	8
CTE Kindia	8	8	46	62
Total	88	60	248	396

Table 5. Etats des Laboratoires, 09/04/2015, Guinée

N°	Laboratoires	Etat du Laboratoire
1	CTE Conakry	Fonctionnel
2	CTS Conakry	Fonctionnel
3	CTE Macenta	Fonctionnel
4	CTE Kindia	Fonctionnel
5	CTE Coyah	Fonctionnel
6	CTE Forecariah	Fonctionnel



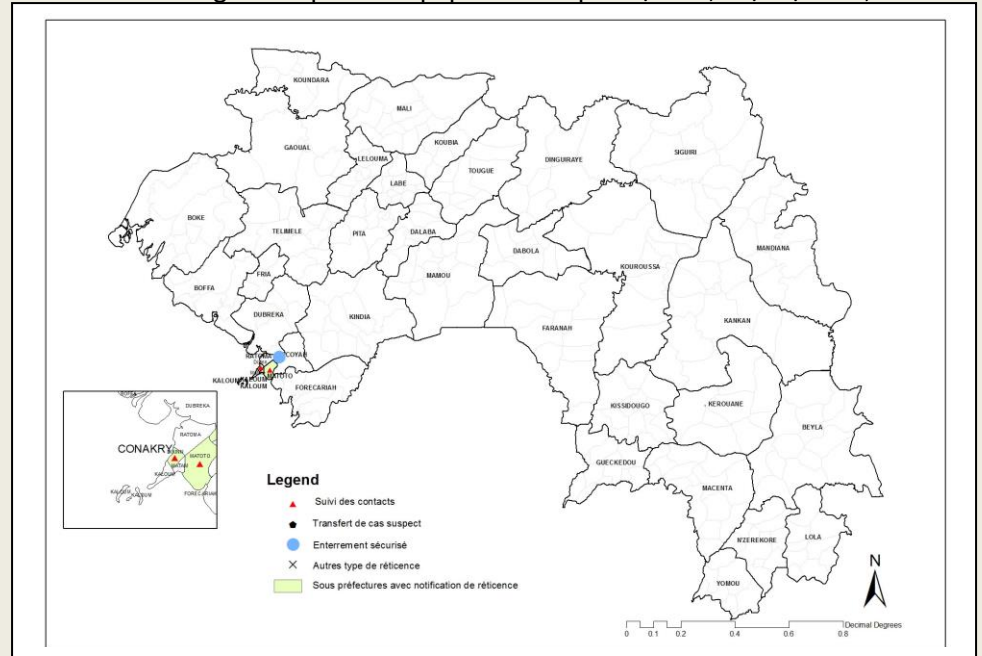
Guinée - Epidémie de la Maladie à virus Ebola

Table 6. Situation du suivi des contacts, 09/04/2015, Guinée

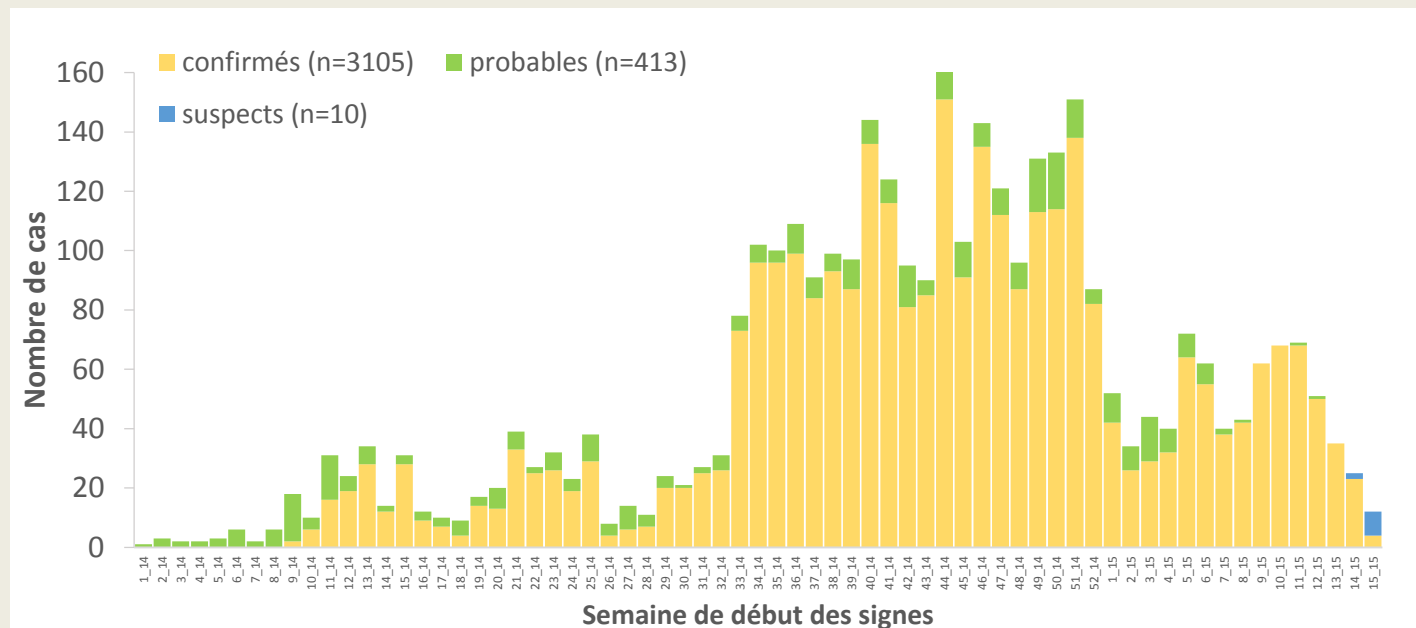
Contacts	Nombre
Nouveaux contacts du jour	80
Nombre de contacts sortis ce jour	39
Contacts à suivre	2 295
Contacts suivis	2 205
% suivis	96

Carte 1. Sous-préfectures où des réticences ont été signalées par les équipes de la riposte/suivi, 09/04/2015, Guinée

CONAKRY	Dixinn (Port)
	Matoto (Gbessia-centre)
COYAH	Maneah (Hermakono)



Graphique 1. Distribution des cas notifiés, par semaine (début des signes*), 30/12/2013 – 09/04/2015, Guinée

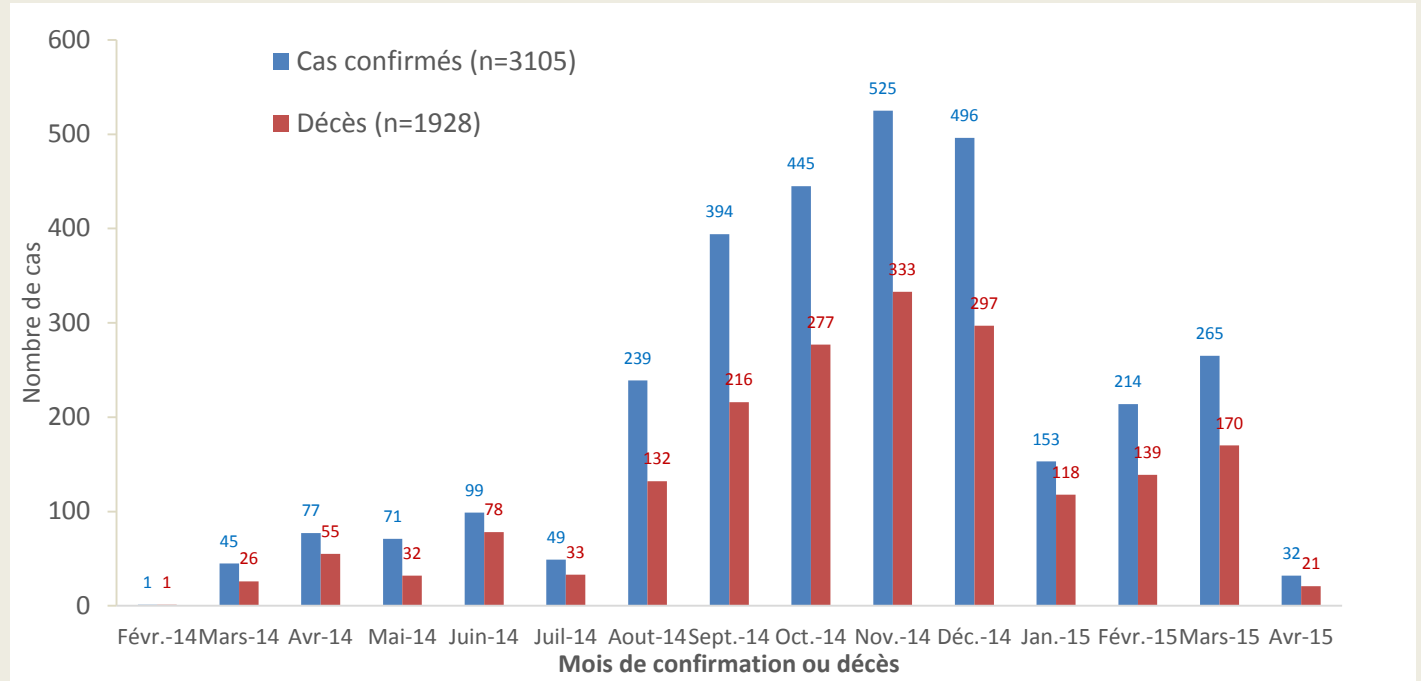


*Valeurs manquantes pour date de début des signes =2

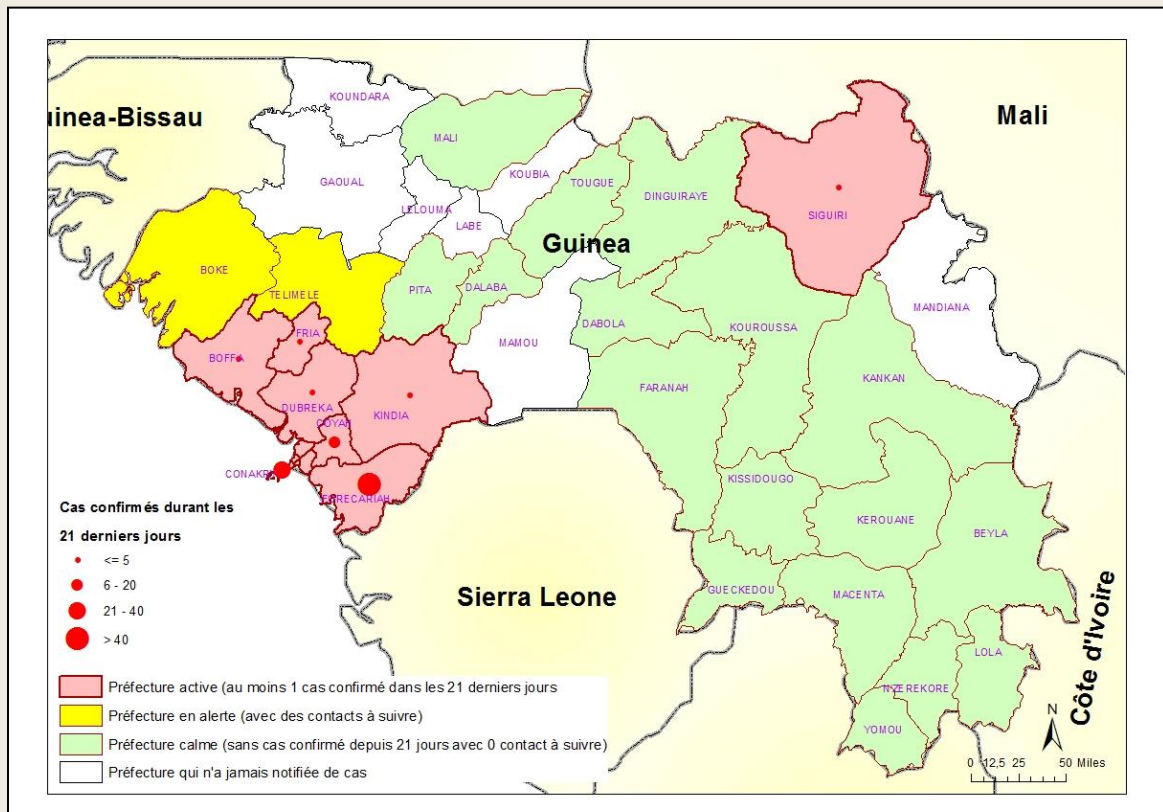


Guinée - Epidémie de la Maladie à virus Ebola

Graphique 2. Distribution des cas confirmés et décès, par mois de confirmation et décès, 30/12/2013-09/04/2015, Guinée



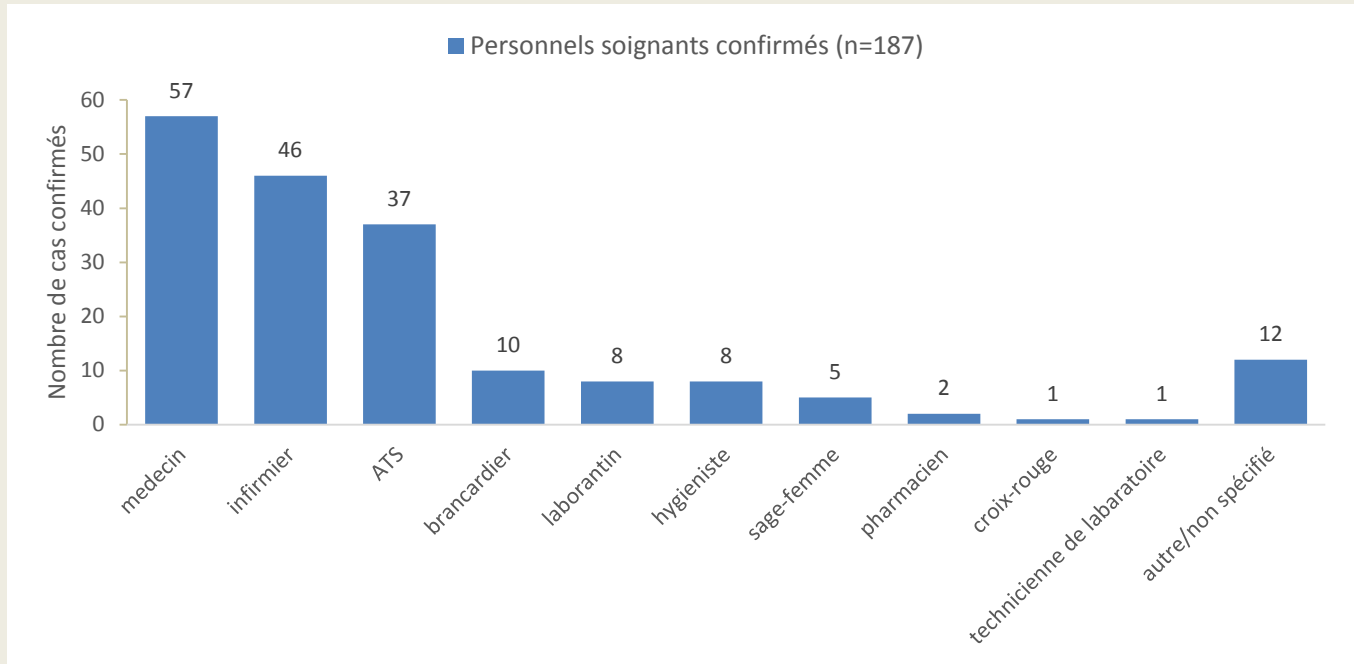
Carte 2. Répartition géographique des cas confirmés d’Ebola par préfecture, et classification des préfectures selon le niveau d’alerte, 20/03/2015-09/04/2015 (21 jours), Guinée



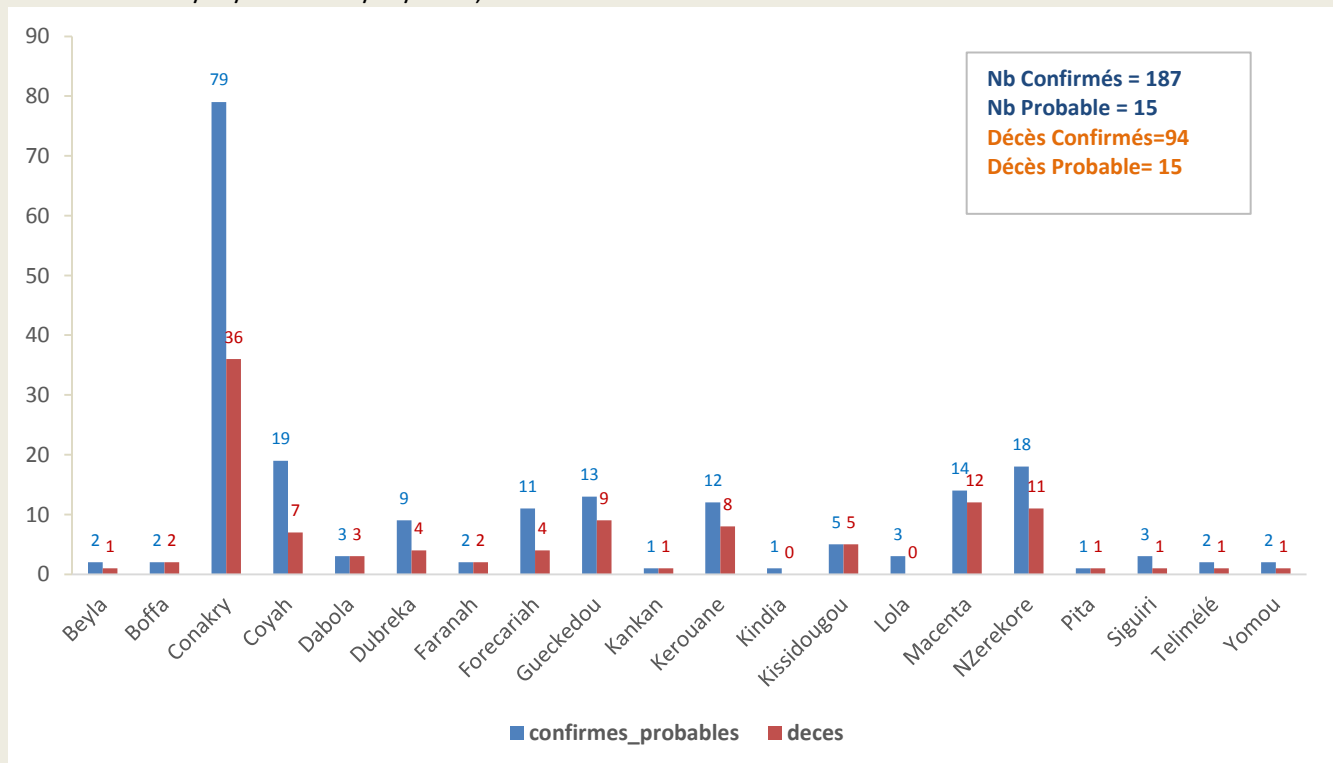


Guinée - Epidémie de la Maladie à virus Ebola

Graphique 3. Répartition par statut professionnel /confirmation des cas confirmés parmi le personnel de santé (N=187), 30/12/2013 – 09/04/2015, Guinée



Graphique 4. Distribution par préfecture des cas confirmés et probables parmi le personnel de santé, 30/12/2013 – 09/04/2015, Guinée





Guinée - Epidémie de la Maladie à virus Ebola

Graphique 5. Evolution hebdomadaire selon le statut final des patients, (N=3105), 30/12/2013 –09/04/2015, Guinée

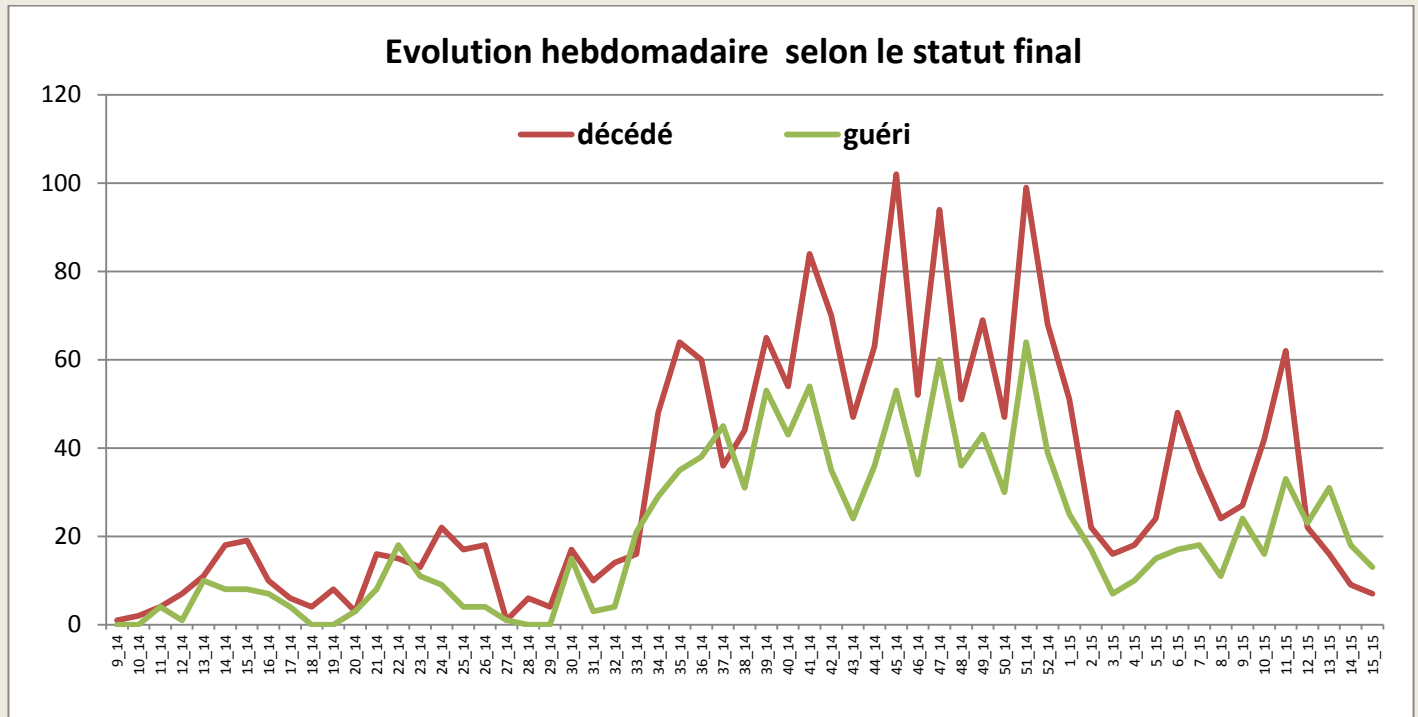


Table 7. Situation globale des cas confirmés, probables et suspects, 09/04/2015, Guinée

Guinée 09/04/2015 18:00		
Classification épidémiologique	Nombre	Décédé
Confirmé	3105	1928 (62,1 %)
Probable	414	414 (100,0 %)
Suspect	11	0 (0,0 %)
Total	3530	2342 (66,3 %)

Note: L'augmentation du nombre total de cas probables s'explique en partie par la mise en place du nouveau système de notification des décès communautaires non-prélevés avec lien épidémiologique avéré



Guinée - Epidémie de la Maladie à virus Ebola

Données épidémiologiques, Ebola_Guinée 09/04/2015

Description	Totaux	Conakry	Gueckedou	Macenta	Dabola	Kissidougou	Dinguiraye	Telimela	Boffa	Kouroussa	Siguiri	Pita	Nzérékoré	Yomou	Dubréka	Forécariah	Kerouane	Coyah	Dalaba	Beyla	Kindia	Lola	Boke	Mamou	Mali	Faranah	Kankan	Fria	Koundara	Gaoual	Tougué
Nouveaux cas enregistrés ce jour*																															
Nouveaux Cas suspects	4	1														2	1														
Nouveaux Cas Probables	0																														
Nouveaux Cas confirmés	9	1						1								6	1														
Total des nouveaux cas enregistrés ce jour	13	2	0	0	0	0	0	0	1	0	0	0	0	0	0	8	0	2	0	0	0	0	0	0	0	0	0	0	0	0	0
Cumul des cas																															
Total des Cas suspects	11	3	0	0	0	0	0	0	0	0	0	0	0	0	1	2	0	4	0	0	1	0	0	0	0	0	0	0	0	0	0
Total des Cas Probables	414	34	112	27	5	21	1	3	17	2	8	1	43	0	8	45	1	7	0	0	35	18	1	0	0	24	1	0	0	0	
Total des Cas confirmés	3105	529	269	718	8	100	0	40	35	18	26	7	213	11	116	308	160	231	9	46	77	93	1	0	5	46	31	6	0	0	2
Cumul (des cas confirmés, probables et suspects)	3530	566	381	745	13	121	1	43	52	20	34	8	256	11	125	355	161	242	9	46	113	111	2	0	5	70	32	6	0	0	2
Décès																															
Nouveaux décès confirmés ce jour*	5	1														4															
Nouveaux décès probables ce jour*	0																														
Total des décès probables	414	34	112	27	5	21	1	3	17	2	8	1	43	0	8	45	1	7	0	0	35	18	1	0	0	24	1	0	0	0	0
Total des décès confirmés	1928	264	203	475	8	71	0	17	24	11	16	3	138	5	69	195	97	129	2	27	50	66	0	0	3	31	20	3	0	0	1
Cumul des deces (probables et confirmés)	2342	298	315	502	13	92	1	20	41	13	24	4	181	5	77	240	98	136	2	27	85	84	1	0	3	55	21	3	0	0	1
Letalité des cas confirmés	62%	50%	75%	66%	100%	71%		43%	69%	61%	62%	43%	65%	45%	59%	63%	61%	56%	22%	59%	65%	71%	0%		60%	67%	65%	50%			50%
Agents de sante																															
Nouveaux cas confirmés enregistrés parmi les agents de sante ce jour*	0																														
Cumul des cas confirmés parmi les agents de sante	187	74	8	13	3	5	0	1	2	0	3	1	18	2	9	9	12	19	0	2	1	3	0	0	0	1	1	0	0	0	0
Cumul des cas probables parmi les agents de sante	15	5	5	1	0	0	0	1	0	0	0	0	0	0	0	0	2	0	0	0	0	0	0	0	0	1	0	0	0	0	0
Cumul (des cas confirmés et probables) parmi les agents de sante	202	79	13	14	3	5	0	2	2	0	3	1	18	2	9	9	14	19	0	2	1	3	0	0	0	2	1	0	0	0	0
Nouveaux décès enregistrés parmi les agents de sante ce jour	0	0	0	0	0	0	0	0	0	0	0	0	0	0	0	0	0	0	0	0	0	0	0	0	0	0	0	0	0	0	0
Cumul des décès confirme parmi les agents de sante	94	31	4	11	3	5	0	1	0	1	1	1	11	1	4	2	8	7	0	1	0	0	1	0	0	1	1	0	0	0	0
Cumul des décès (Confirmes + probables) parmi les agents de sante	109	36	9	12	3	5	0	1	1	0	1	1	11	1	4	4	8	7	0	1	0	0	1	0	0	2	1	0	0	0	0
Admissions et sorties CTE																															
Nouvelles admissions au CTE ce jour*	10	6														3	1														
Nombre total des cas hospitalisés dans le CTE	31	14	0	0	0	0	0	0	0	0	1	0	0	0	0	5	0	8	0	0	3	0	0	0	0	0	0	0	0	0	0
Nombre total des sorties ce jour du CTE	7	1	0	0	0	0	0	0	0	0	0	0	0	0	0	3	0	3	0	0	0	0	0	0	0	0	0	0	0	0	0
Cumul des admissions au CTE	5343	1705	1528	1391	0	0	0	0	0	0	7	3	126	0	0	274	12	272	0	0	25	0	0	0	0	0	0	0	0	0	0
Contacts																															
Nouveaux contacts enregistrés ce jour*	80	8	0	0	0	0	0	0	0	0	0	0	0	0	0	55	0	15	0	0	2	0	0	0	0	0	0	0	0	0	0
Nombre de contacts sortis ce jour	39	12						0	0		0				0	26	1			0								0			
Nombre de contacts a suivre ce jour	2295	661					44	21		10					56	838	95				236		46								
Nombre de contacts suivis ce jour	2205	639					44	21		10					54	815	70				219		46								
Pourcentage des contacts suivis (%)	96	97%					100%	100%		100%					96%	97%	74%				93%	100%									100%
Laboratoire																															
Nombre d'échantillons collectes ce jour	73	35																28			10										
Nombre d'échantillons en cours de test	0	0	0	0									0								0										
Total des échantillons testés	8744	4985	2393	248									115								89										
Date de confirmation du dernier cas		9/04/2015	20/12/2014	26/02/2015	24/12/2014	7/02/2015		30/12/2014	9/04/2015	9/12/2014	26/03/2015	5/01/2014	23/01/2015	7/09/2014	3/04/2015	9/04/2015	10/12/2014	9/04/2015	9/10/2014	8/01/2015	4/04/2015	23/02/2015	9/10/2014		10/02/2015	20/01/2015	11/01/2015	31/03/2015		1/02/2015	

*les données sur les nouveaux cas et les contacts sont déjà prises en compte dans le cumul.